


TIFF fick starkt gensvar hos läsarna

Under slutet av förra året genomförde TIFF-redaktionen en läsvärdesundersökning. Man ville få en uppfattning om läsarnas åsikter om tidningen. Liksom vid en tidigare undersökning för drygt 20 år sedan fick TIFF ett starkt gensvar hos läsarna i den primära målgruppen.



Text: Rolf Hjerter, FMV:FuhM

Många rosade tidningen. Inte mindre än 74 procent angav, att de hittade intressant information i de flesta nummer. Det framfördes också kritik i svaren. Bl a tyckte många att det förekommer alldeles för mycket förkortningar i artiklarna. Några ansåg också att vi kunde dra ned på de många bilderna på FMV-personal, typ "porträttgalleri", till förmån för mer bilder på intressant materiel.

Kritiken - lika väl som många nya förslag till artiklar - kommer nu att studeras och i största möjliga utsträckning beaktas i framtiden.

Målgruppen

Ca 10 procent av den primära målgruppen, som utgörs av personal på flygflottiljer och verkstadsförvaltningar/underhållsregemente, valdes ut slumpmässigt och tillställdes enkäten. Totalt utsändes ca 300 enkäter och ungefär två tredjedelar av de tillfrågade inkom med svar. Målgruppens sammansättning med hänsyn till materielområden och funktionella arbetsuppgifter framgår av bild 1.

Stil, layout och omfång

En majoritet ansåg att tidningen var lättläst. Många tryckte dock på ofoget med alla förkortningar. Inte mindre än 87 procent ansåg att det är en lagom avvägning mellan bild och text och ungefär lika stor andel tyckte att antal sidor per nummer är lagom

Läsvanor

På frågan hur ingående man läste artiklarna i tidningen framkom att hela 38 procent läser artiklarna mycket eller ganska noggrant och 58 procent vissa delar noggrant. Endast 4 procent nöjde sig med att bläddra igenom sidorna, se bild 2. Detta resultat får nog anses som mycket bra.

87 procent av de svarande ville även i fortsättningen få tidningen hemsänd till bostaden istället för till arbetsplatsen. Endast 9 procent uppgav att de läste tidningen på jobbet, medan resten läste den hemma.

Informationsvärdet

En annan intressant fråga var, "Brukar Du

hitta information i TIFF som intresserar Dig"? Hela 74 procent svarade att de hittade sådan information i de flesta nummer och 25 procent i enstaka nummer. Det får väl också anses vara bra. Endast en procent av de svarande hittade aldrig något av intresse.

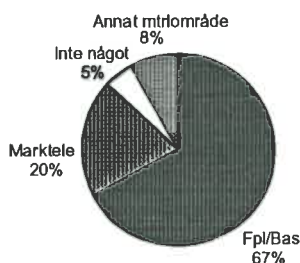
Det förekommer en viss variation när man delar in svaren med hänsyn till vilket materiel- eller funktionsområde, som de svarande tillhör. Mest tillgodosedda tycks de vara som arbetar med marktelemateriel respektive ledningsuppgifter, se bild 3.

Ny materiel intressantast

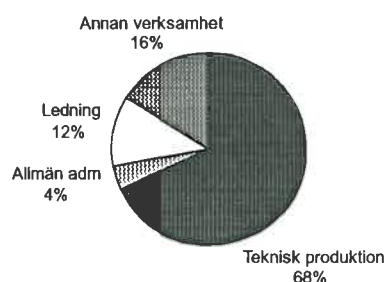
Vad vill man då läsa om i TIFF? Vi hade valt ut 15 olika områden i enkäten och bett de svarande att markera vilka fem av dessa områden, som man helst läste.

Först och främst vill man få information om ny materiel/teknik inom flyg-, bas- och marktelemrådena. Därefter kommer reportage från förband och verkstäder samt information om underhållsteknik i allmän-

Målgruppens sammansättning



Huvudsakligt materielområde



Huvudsakligt funktionsområde

Bild 1. Till vänster visas vilket materielområde som de svarande tillhörde och till höger vad man hade för funktionella arbetsuppgifter.

het. Nyheter från Flygvapenmuseum och om historisk materiel står också högt upp på önskelistan liksom reportage från flygutställningar och information/problem, som har att göra med den dagliga verksamheten, se bild 4.

Tack för hjälpen

TIFF-redaktionen ber att få framföra ett stort tack till alla, som besvarat enkäten och för alla lovord, men också för all berättigad och konstruktiv kritik, som framförts. Redaktionen kommer att göra sitt bästa för att så långt som möjligt beakta det som framförts. Vi är också intresserade av att läsekretsen även i fortsättningen hör av sig till oss med synpunkter på TIFF.

Enkäten har stärkt vår uppfattning, att TIFF har en mission att fylla i arbetet med en effektiv flygmaterieltjänst.

Hur ingående läser Du artiklarna i TIFF ?

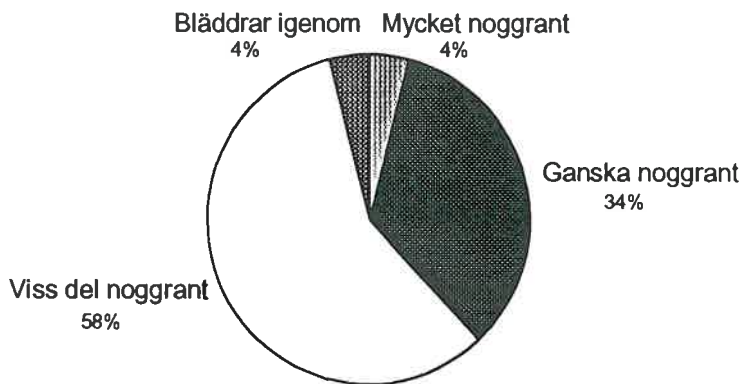


Bild 2. Diagrammet redovisar samtliga svar. Vissa variationer förekommer beroende på vilket materiel- eller funktionsområde, som de tillfrågade tillhör.

Brukar Du hitta information i TIFF som intresserar Dig?

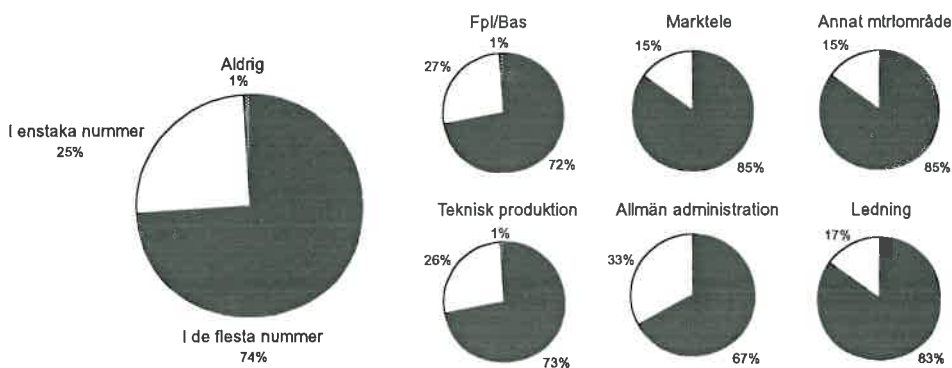


Bild 3. Stora cirkeldiagrammet redovisar samtliga svar. I det övre diagrammet till höger har de svarande delats upp på materielområden och nedtill höger på funktionsområden. Delområden med ett fåtal svar har inte medtagits med hänsyn till osäkerheten.

Vilken typ av artiklar läser Du helst?

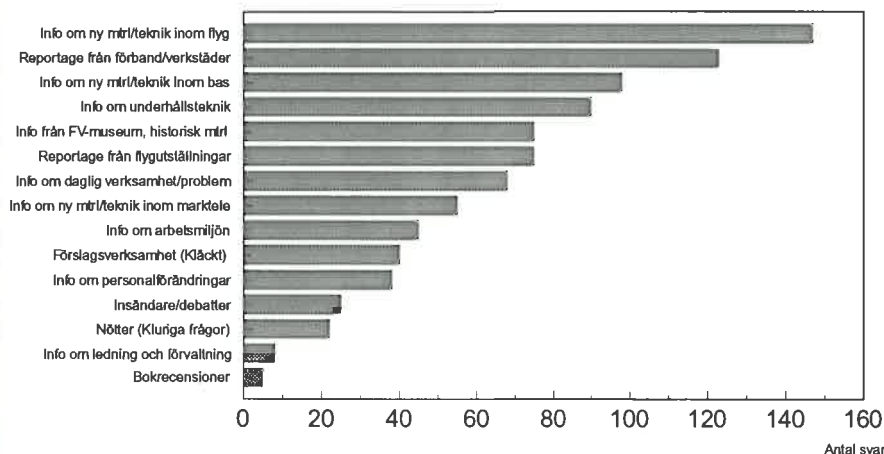


Bild 4. Diagrammet redovisar alla inkomna svar. Strukturerar man svaren med hänsyn till materielområden så får man i stort samma fördelning som ovan, men med den skillnaden, att för de som arbetar med basmateriel så toppar information om den materielen. För marktele förhåller det sig på motsvarande sätt.